



ΤΟΟ «ΜΦΟ «ΤΑΣ FINANCE GROUP»
(ΤΑΣ ΦΙΝΑΝΣ ΓΡΥΠΠ)



КОРПОРАТИВНАЯ КУЛЬТУРА



МИССИЯ

Создавать финансовые возможности для достижения целей используя инновационные решения



ВИДЕНИЕ



Локальная

Стать **ключевым игроком** на финансовом рынке страны с целью менять его и делать ближе к народу



Глобальная

Стать **высокотехнологичной и инновационной** финансовой компанией способной конкурировать на глобальном рынке



ЦЕННОСТИ КОМПАНИИ

Честность-доверие

Честность порождает доверие, которое необходимо для успеха нашей работы. Мы всегда стремимся быть честны перед собой, клиентами, партнерами и коллегами, что является гарантией прозрачности нашей деятельности.

Команда-сплоченность

Вместе мы гораздо сильнее, чем каждый из нас по отдельности. Мы являемся сплоченной командой, которая ценит вклад каждого в успех нашего общего дела.

Надежность-забота

Мы — надежная компания, которая заботится о благополучии клиентов. Наша надежность – Ваш ключ к успеху, наша забота – Ваше благополучие

Профессионализм-развитие

Нам важен профессионализм нашей команды, поэтому мы непрерывно обучаемся, развиваемся и совершенствуемся. Полученные знания и навыки мы применяем как в работе, так и в повседневной жизни

Время-пунктуальность

Мы уважаем время наших клиентов, поэтому всегда стараемся предоставить им быстрое и оперативное обслуживание. Каждый участник нашей команды постоянно совершенствует свои навыки правильного управления временем.

ПОРТРЕТ КОМПАНИИ

5,2 млрд ₸

чистая прибыль за 2022 год

44,9 млрд ₸

кредитный портфель на
30.06.2023

IT

собственной разработки-
мобильные приложения, модули
скоринга, оценки залога, ERP-
система, инвест модуль и т.д.

География

Казахстан, Россия, Узбекистан

1 место

микрокредитование под залог авто

38 филиалов

и отделений по всему КЗ

1,8 млн ₸

средний чек на 30.06.2023

24 млрд ₸

2 выпуска облигаций на 24 млрд тг

3,4 х

покрытие займов залогом

342

количество сотрудников

30 минут

оформление займа

60%

повторные клиенты на 30.06.2023

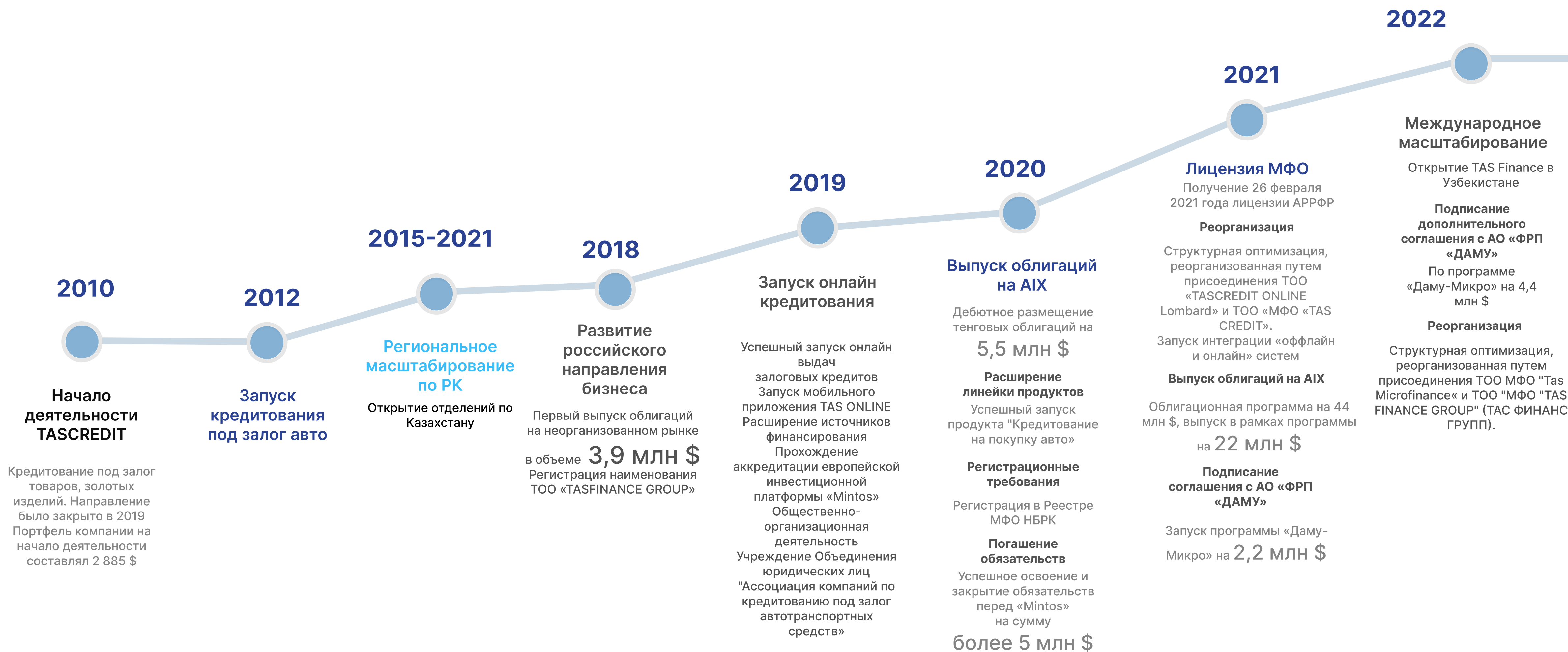
93%

займов выдается офлайн

ESG

соблюдение принципов ESG

ИСТОРИЯ РАЗВИТИЯ КОМПАНИИ



ГЛАВНЫЙ ПРОДУКТ | КРЕДИТ ПОД ЗАЛОГ АВТО

Средний чек на 30.06.2023

1.8 млн ₹

Залог более чем в

3,4x превышает объем
выданного займа

Средняя стоимость авто в залоге

5.5 млн ₹



15 мес

средний фактический срок займа



56%

годовая эффективная процентная ставка займа



КЛЮЧЕВЫЕ ПОКАЗАТЕЛИ

	2019	2020	2021	2022
Портфель	8,8 млрд	14,2 млрд	21,8 млрд	34,7 млрд
Клиенты	12,6 тыс	16,6 тыс	20 тыс	24 тыс
Чистая прибыль	0,8 млрд	1,6 млрд	3,5 млрд	5,2 млрд
ROE	54,2%	43,4%	43,6%	53,02%
ROI	17,3%	10,5%	13,8%	15,4%
Коэф. макс. риска на одного заемщика	-	0,023	0,016	0,006



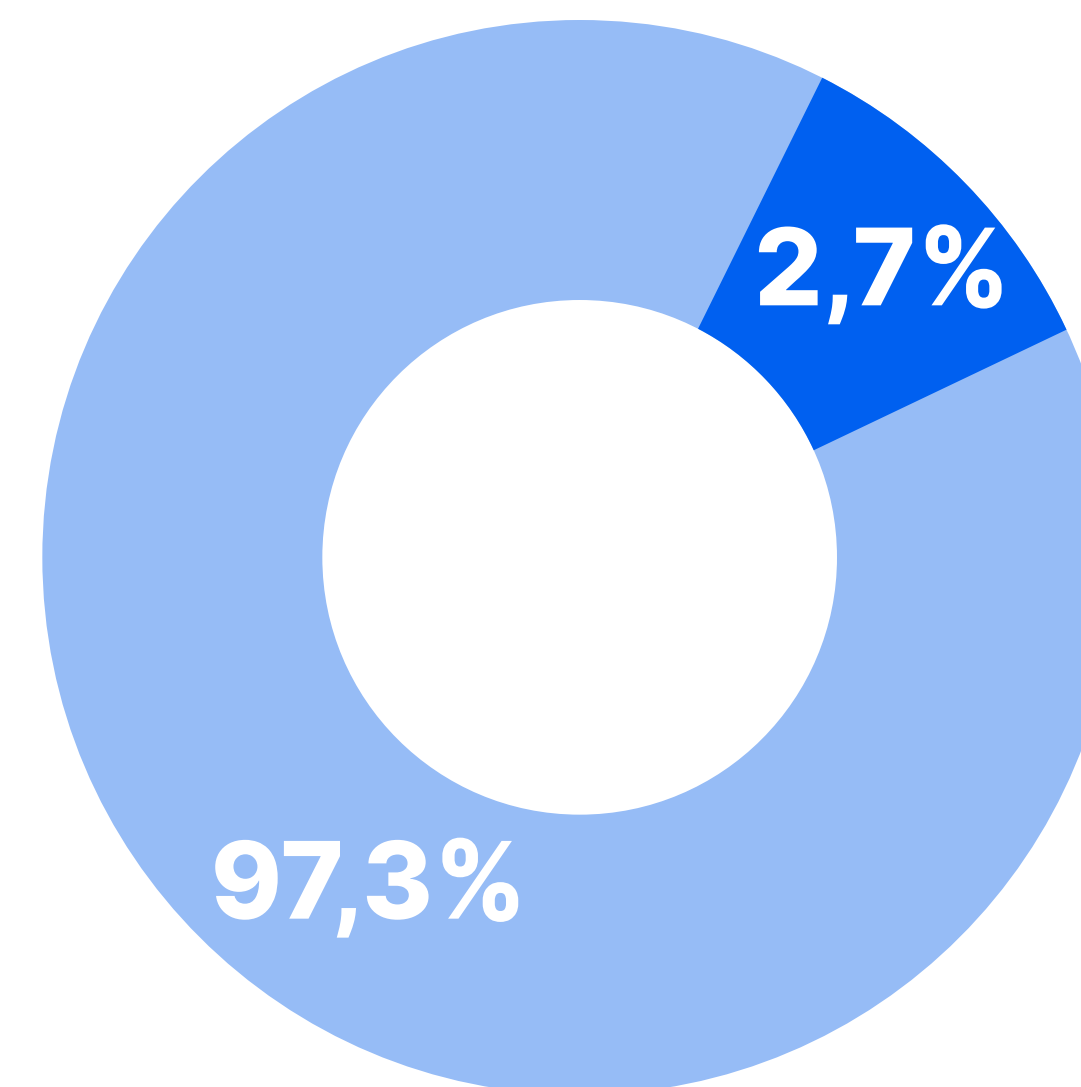
АНАЛИЗ РЫНКА



100% - рынок - 4,4 млн.ед.

- 40% - авто старше 20 л.- 1,67 млн.ед.
- 22% - авто в кредите - 0,98 млн.ед.
- 6% - нецелевая ауд. - 0,33 млн.ед.
- 12% - грузовые и автобусы- 0,53 млн.
- 20% - потенциал. рынок - 0,89 млн.ед

Потенциальный рынок 100%
0,89 млн. единиц

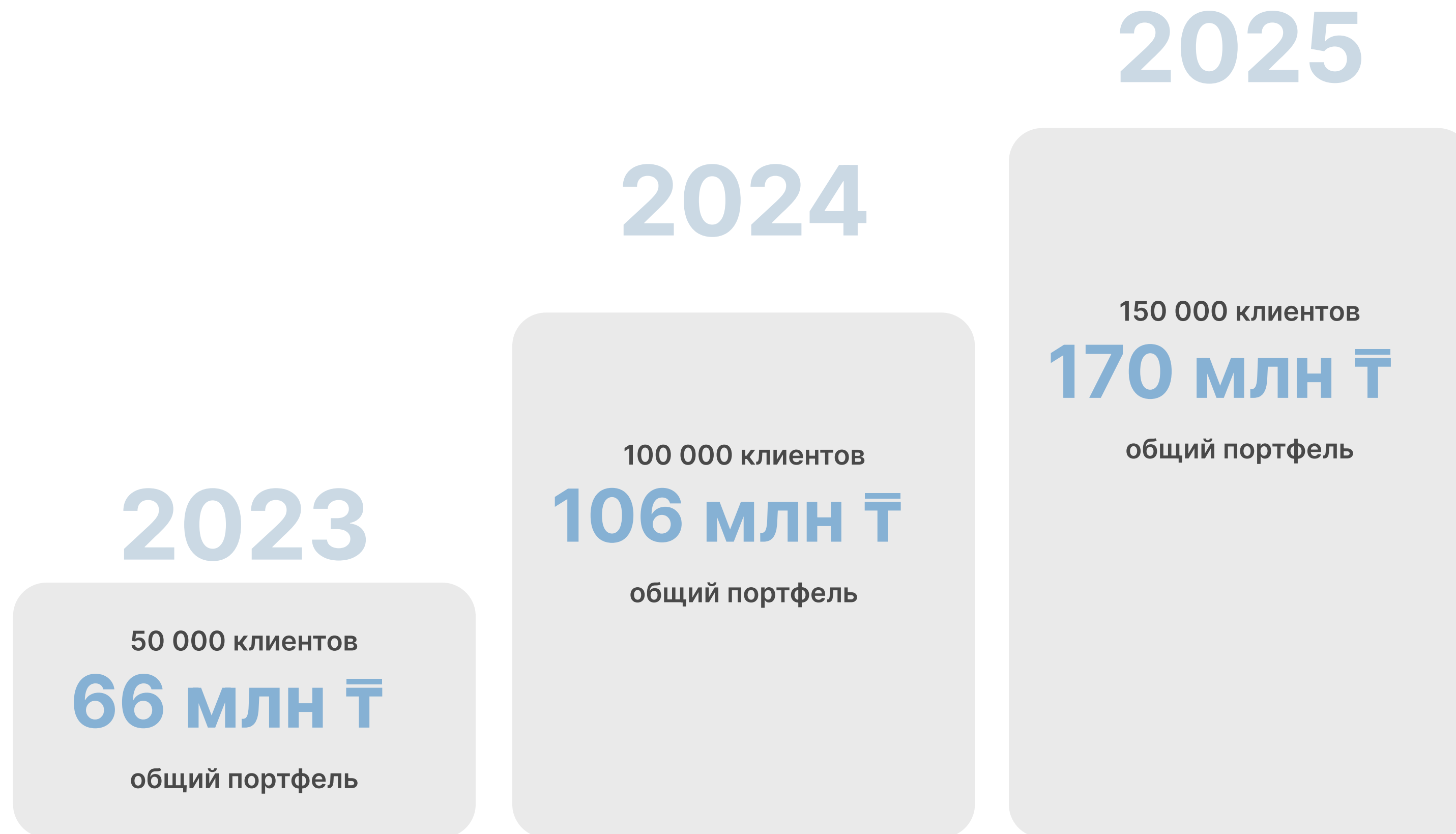


- Потенциал. рынок 97,3% -866 тыс. ед.
- Доля рынка 2,7% - 24 тыс. ед.

TAS FINANCE GROUP - 24 000 активных клиентов

* Единица (ед.) - автомобиль

ПЛАН УВЕЛИЧЕНИЯ КРЕДИТНОГО ПОРТФЕЛЯ И КОЛИЧЕСТВА КЛИЕНТОВ



Масштабирование:

2024 г - Нигерия

2025 г - Филиппины

2026 год Выход на IPO

Чистая прибыль:

2023 8 млрд ₹

2024 12 млрд ₹

2025 18 млрд ₹

СТРУКТУРА ФИНАНСИРОВАНИЯ



21,8 млрд ₸

Общая задолженность

Срок окончания банковских займов **2025 год**

Средневзвешенная ставка **16%**

Собственный капитал

17,3 млрд ₸

2022 год

12,5 млрд ₸

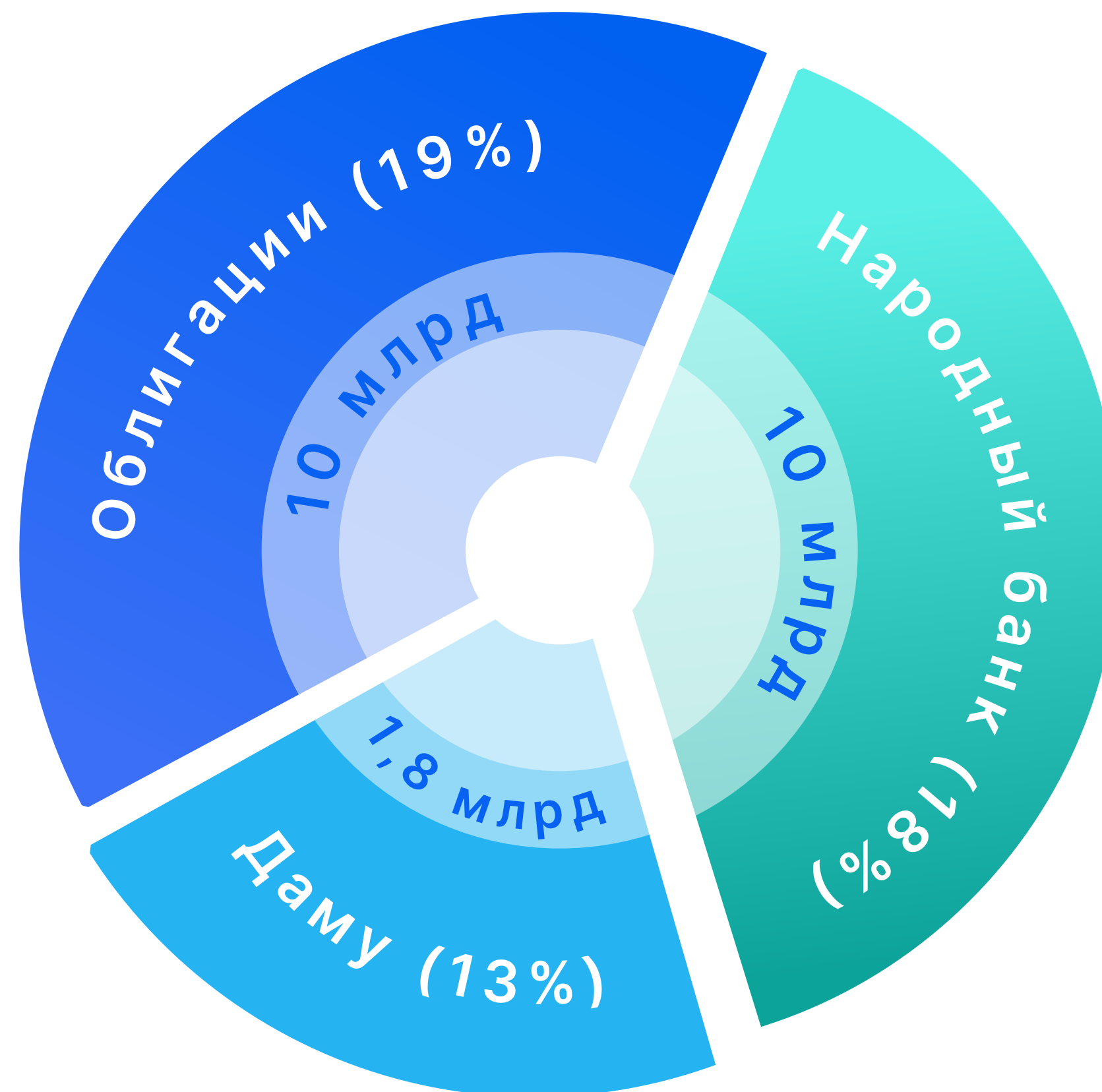
2021 год

3,3 млрд ₸

2020 год

1,7 млрд ₸

2019 год



2 выпуска
облигаций



AIX.KZ
биржа



3 млрд ₸
выплачено
вознаграждений по
двум выпускам
облигаций на
30.06.2023



19%
ставка купонного
вознаграждения

По состоянию на 30.06.2023

ПРЕДЛОЖЕНИЕ ДЛЯ СТРАТЕГИЧЕСКОГО ПАРТНЕРА



Компания оценивается в

250 млн \$ в 2023 году

Вкладывает **50 млн \$** (20% от общей стоимости компании) в 2023 году



Получает **5.4 млн \$**
в 2024 году

Получает **8 млн \$**
в 2025 году

В 2026 году выход на IPO со стоимостью 1 -1,5 млрд \$. Доход от дивидендов



11 млн \$
+ выйти из капитала с доходностью (20%)
200 млн \$ при условии стоимости компании в 1 млрд \$



Общий заработок (без первоначальной суммы) = **174.4 млн \$**
за 3 года